

## Здравствуйтесь!

В этом документе содержатся объяснения, как зарегистрироваться и зайти на закрытую часть моего сайта.

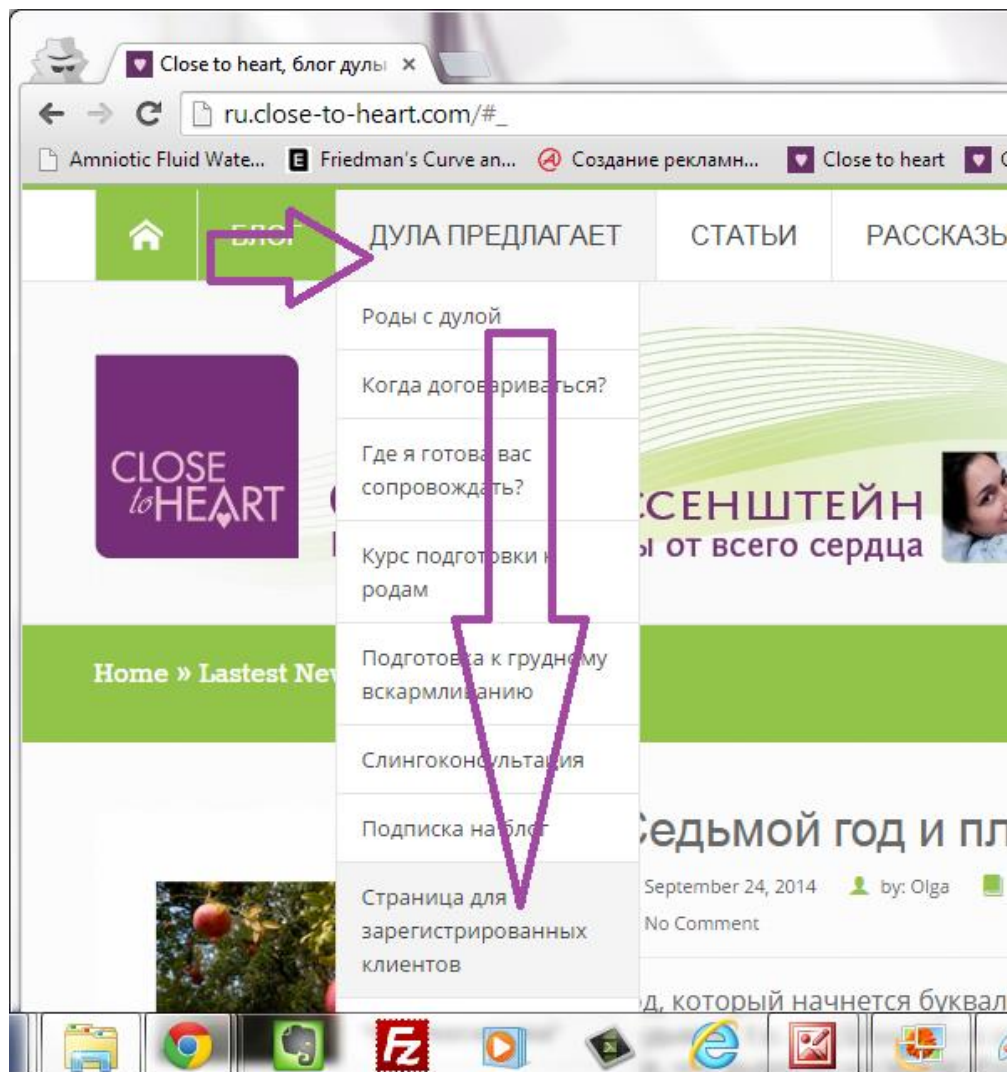
В этой части находятся материалы для удобства проведения он-лайн курсов и консультаций. Эти материалы сопровождаются моими пояснениями в течение урока по каждой из тем.

Зайти и зарегистрироваться очень легко, и в дальнейшем Вы просто сможете заходить со своим логином и паролем, а также добавлять новые ключи доступа к новым урокам.

### 1. Вход

Сначала зайдите на сайт <http://ru.close-to-heart.com>

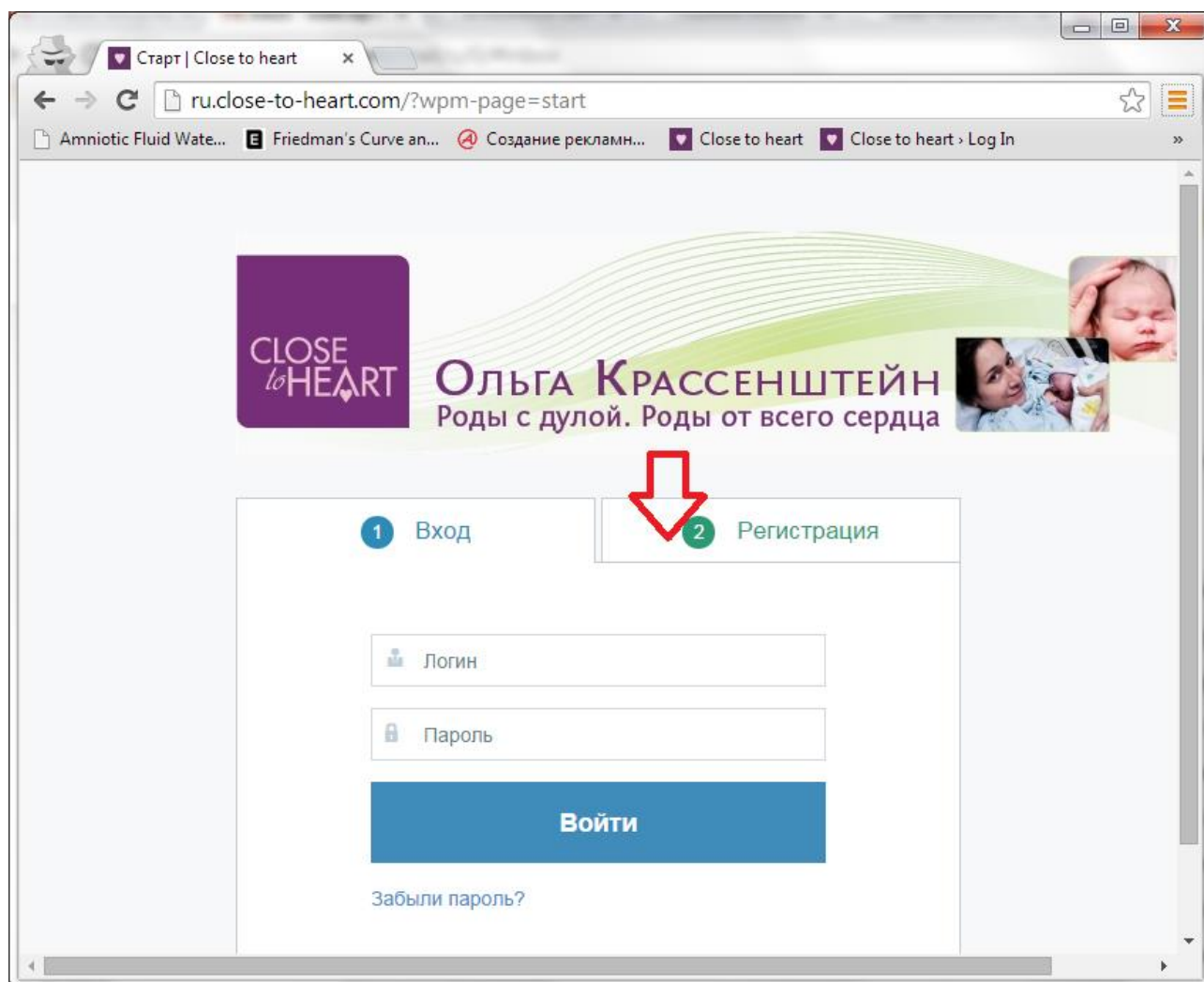
Там в меню "Дула предлагает" - найдите "Страница для зарегистрированных пользователей", она находится вот по этому адресу: <http://ru.close-to-heart.com/?wpm-page=start>, но чтобы потом не искать этот линк в этой инструкции, лучше знать, как найти его через мой сайт. Для подсказки смотрите картинку :

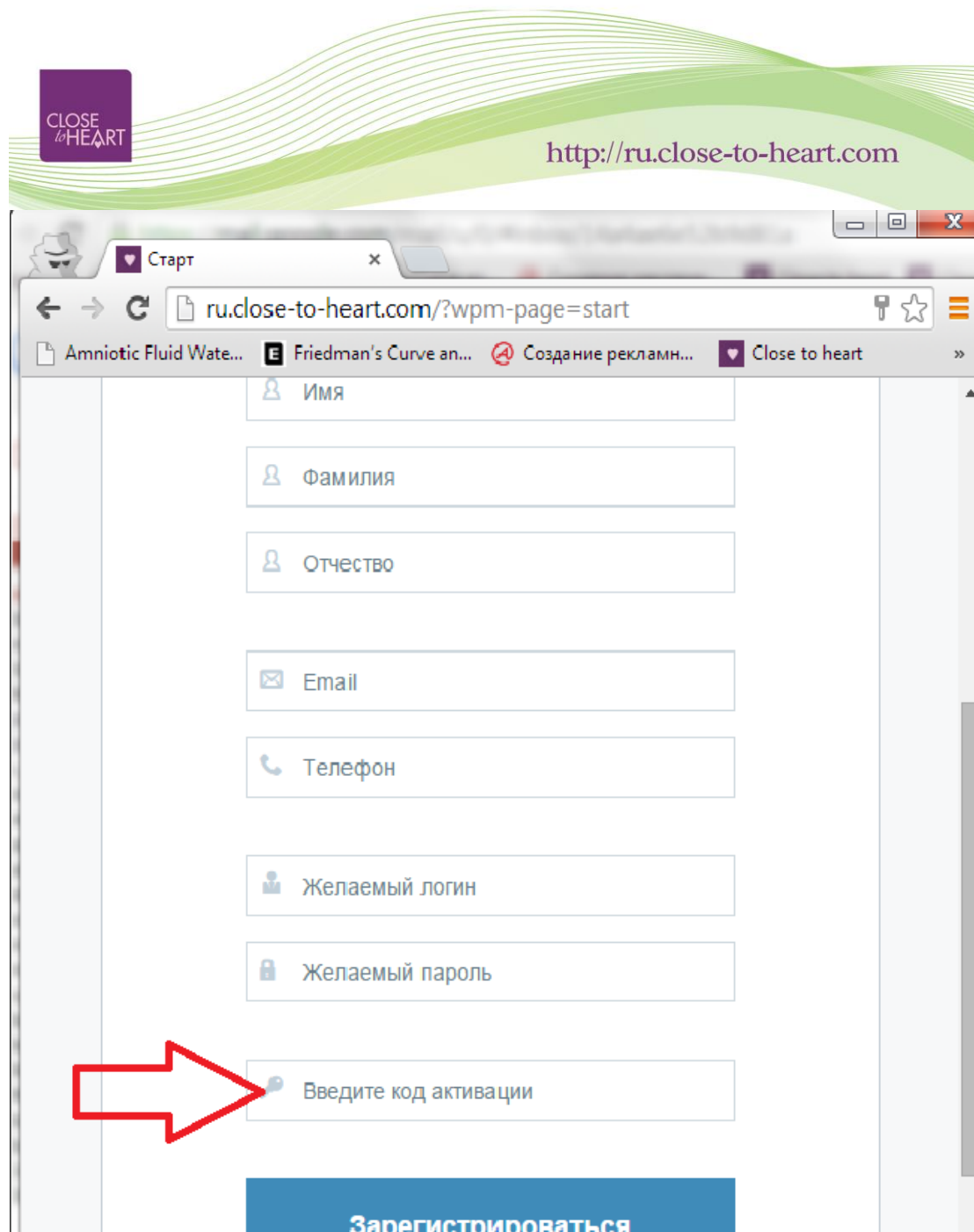




## 2. Регистрация

На стартовой странице выберите таб **Регистрация**, ( см. картинку )  
внесите ваши данные, создайте пароль и т.д.,  
**а в поле для активационного ключа скопируйте ключ, который я пошлю Вам  
отдельным письмом:**





### 3. Вход в систему в дальнейшем

В другой раз, чтобы зайти на закрытую часть, вам нужно будет просто ввести логин и пароль, которые вы создали при регистрации, в табе **Вход**.



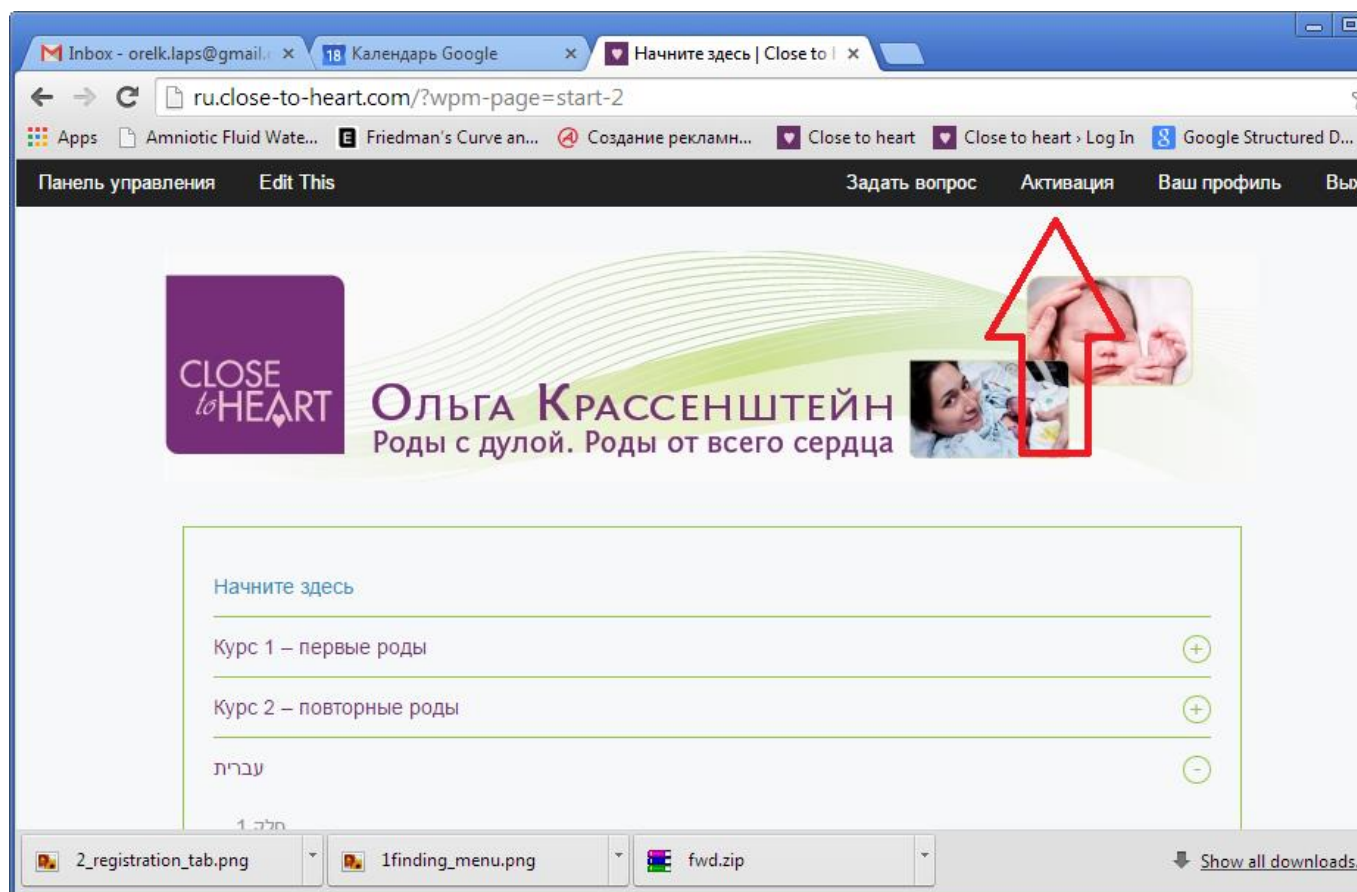
#### 4. Добавление ключей доступа к новым урокам

Когда вы регистрировались в первый раз, Вы добавили активационный ключ для приобретенного вами курса или урока..

Если со временем я буду посылать Вам новые ключи для доступа к другим курсам и урокам, вы сможете их добавить следующим образом:

Зайдя на сайт, обратите внимание на верхнюю часть сайта, там есть меню управления.

Вверху справа выберите из этого **меню Активация**, и откроется окошко, в которое можно будет **добавить новый ключ**, который получите от меня для доступа к новым урокам. см. картинку



Если появятся вопросы или возникнут проблемы - пишите и звоните!